



# 新竹縣縣政統計通報

## 新竹縣國小學生裸視視力概況

107-A-011

### 壹、新竹縣 106 學年國小學生裸視視力概況

#### 一、裸視視力檢查人數概況

本縣 106 學年國小學生視力檢查人數 3 萬 5,373 人，其中裸視視力不良者 1 萬 5,741 人，裸視視力不良率為 44.50% (詳如表一)，較本縣 105 學年國小學生裸視視力不良率 44.85% 減少 0.35 個百分點 (詳如表三)。

#### 二、裸視視力不良率女生高於男生

(一) 本縣 106 學年國小學生裸視視力不良率為 44.50%，國小男學生為 43.45%，國小女學生為 45.66%，國小女學生較國小男學生高 2.21 個百分點 (詳如表一)。

(二) 公立國小學生裸視視力不良率男學生為 42.64%，女學生為 44.84%，較男學生高 2.20 個百分點 (詳如表一)。

(三) 私立國小學生裸視視力不良率男學生為 64.40%，女學生為 64.74%，較男學生高 0.34 個百分點 (詳如表一)。

#### 三、裸視視力不良率私立高於公立

本縣 106 學年公立國小學生裸視視力不良率為 43.68%，私立國小學生為 64.57%，私立國小學生較公立國小學生高 20.89 個百分點 (詳如表一)。

說明：

1. 視力不良：任一眼裸視視力未達 0.9 者。
2. 視力不良率：視力不良人數占視力檢查人數的比率。

表一、新竹縣106學年國小各年級學生裸視視力不良情形

單位：人；%

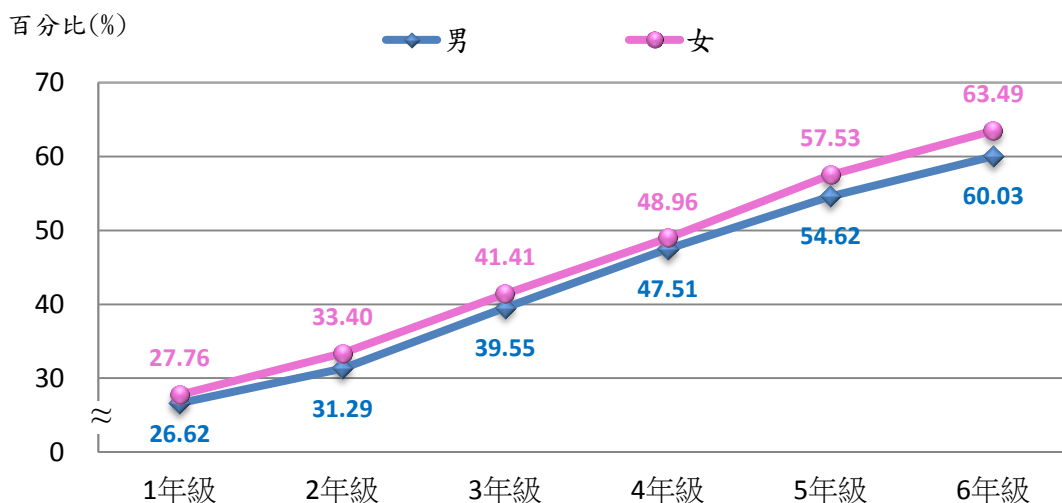
年級別	性別	總計			公立國小			私立國小		
		檢查人數	視力不良人數	視力不良率	檢查人數	視力不良人數	視力不良率	檢查人數	視力不良人數	視力不良率
總計	不分性別	35,373	15,741	44.50	33,990	14,848	43.68	1,383	893	64.57
	男	18,554	8,062	43.45	17,863	7,617	42.64	691	445	64.40
	女	16,819	7,679	45.66	16,127	7,231	44.84	692	448	64.74
1年級	不分性別	5,777	1,569	27.16	5,486	1,420	25.88	291	149	51.20
	男	3,050	812	26.62	2,920	747	25.58	130	65	50.00
	女	2,727	757	27.76	2,566	673	26.23	161	84	52.17
2年級	不分性別	5,553	1,793	32.29	5,323	1,661	31.20	230	132	57.39
	男	2,918	913	31.29	2,793	847	30.33	125	66	52.80
	女	2,635	880	33.40	2,530	814	32.17	105	66	62.86
3年級	不分性別	6,063	2,452	40.44	5,826	2,301	39.50	237	151	63.71
	男	3,153	1,247	39.55	3,039	1,171	38.53	114	76	66.67
	女	2,910	1,205	41.41	2,787	1,130	40.55	123	75	60.98
4年級	不分性別	6,113	2,946	48.19	5,887	2,795	47.48	226	151	66.81
	男	3,231	1,535	47.51	3,113	1,464	47.03	118	71	60.17
	女	2,882	1,411	48.96	2,774	1,331	47.98	108	80	74.07
5年級	不分性別	5,968	3,343	56.02	5,755	3,184	55.33	213	159	74.65
	男	3,105	1,696	54.62	2,998	1,613	53.80	107	83	77.57
	女	2,863	1,647	57.53	2,757	1,571	56.98	106	76	71.70
6年級	不分性別	5,899	3,638	61.67	5,713	3,487	61.04	186	151	81.18
	男	3,097	1,859	60.03	3,000	1,775	59.17	97	84	86.60
	女	2,802	1,779	63.49	2,713	1,712	63.10	89	67	75.28

資料來源：教育部統計處

### 三、裸視視力不良率隨著年級增加而逐漸上升

(一)本縣 106 學年國小男女學生裸視視力不良率皆隨著年級增加而逐漸上升，且皆為女生高於男生（詳如圖一）。

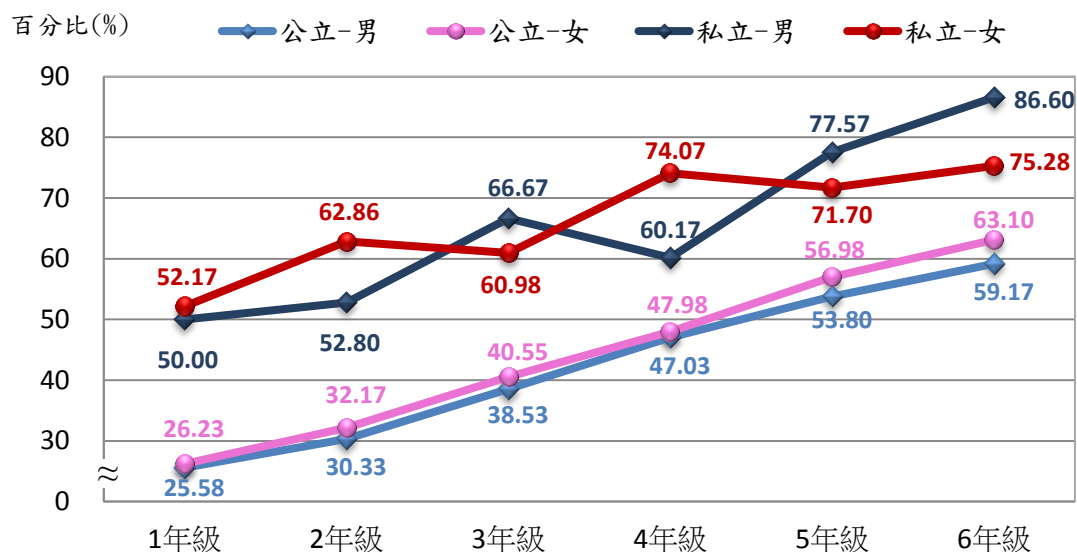
圖一、新竹縣106學年國小學生裸視視力不良率  
按性別分



(二)本縣 106 學年公立國小男女學生裸視視力不良率皆隨著年級增加而逐漸遞增，且皆為女生高於男生（詳如圖二）。

(三)本縣 106 學年私立國小男女學生裸視視力不良率並未隨著年級增加而遞增，且男女學生裸視視力不良率互有高低（詳如圖二）。

圖二、新竹縣106學年國小學生裸視視力不良率  
按性別及公私立分



四、全國各縣市 106 學年國小學生裸視視力不良率由低至高排名，本縣排名第十二（詳如表二、圖三）。

（一）本縣公立國小學生裸視視力不良率位居第十二，私立國小學生裸視視力不良率最高（詳如表二）。

表二、全國106學年國小學生裸視視力不良情形

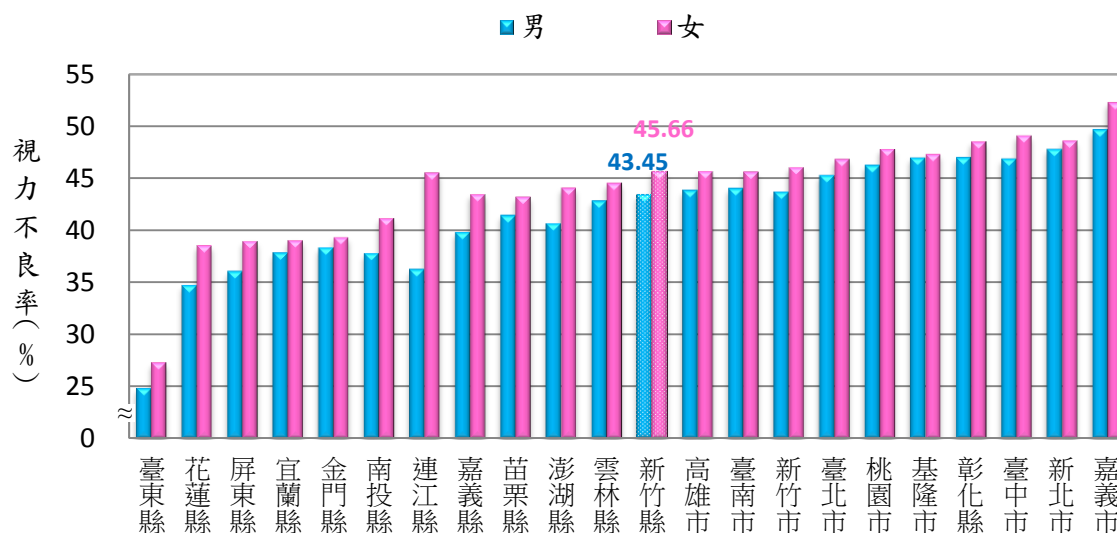
單位：%

縣市	視力不良率			視力不良率-公立國小			視力不良率-私立國小		
	不分性別	男	女	不分性別	男	女	不分性別	男	女
臺東縣	26.05	24.87	27.34	26.04	24.89	27.30	26.79	22.64	30.51
花蓮縣	36.57	34.77	38.57	37.09	35.49	38.86	28.57	24.37	33.73
屏東縣	37.47	36.09	39.00	37.44	36.05	38.97	45.03	45.57	44.44
宜蘭縣	38.45	37.88	39.06	38.17	37.55	38.83	58.33	57.92	58.97
金門縣	38.83	38.35	39.36	38.83	38.35	39.36	-	-	-
南投縣	39.41	37.82	41.15	38.97	37.31	40.74	47.50	45.54	50.65
連江縣	40.42	36.26	45.54	40.42	36.26	45.54	-	-	-
嘉義縣	41.57	39.83	43.49	41.57	39.83	43.49	-	-	-
苗栗縣	42.30	41.46	43.22	42.30	41.46	43.22	-	-	-
澎湖縣	42.31	40.67	44.09	42.31	40.67	44.09	-	-	-
雲林縣	43.64	42.82	44.55	43.46	42.73	44.27	49.89	46.02	53.79
新竹縣	44.50	43.45	45.66	43.68	42.64	44.84	64.57	64.40	64.74
高雄市	44.73	43.83	45.69	44.77	43.88	45.74	40.40	39.40	41.48
臺南市	44.80	44.03	45.64	44.72	43.96	45.54	49.05	47.46	50.81
新竹市	44.82	43.69	46.06	44.72	43.71	45.83	46.78	43.24	50.35
臺北市	46.03	45.30	46.82	46.30	45.48	47.20	43.27	43.47	43.05
桃園市	47.00	46.25	47.81	47.01	46.26	47.84	45.87	45.61	46.17
基隆市	47.13	46.96	47.32	47.36	47.09	47.65	43.98	45.14	42.72
彰化縣	47.71	46.99	48.51	47.71	46.99	48.51	-	-	-
臺中市	47.94	46.85	49.12	47.77	46.68	48.96	51.93	51.03	52.92
新北市	48.19	47.80	48.61	48.13	47.74	48.57	49.46	49.31	49.61
嘉義市	50.92	49.67	52.29	50.92	49.67	52.29	-	-	-

說明：上表各縣市依不分性別與公私立之國小學生裸視視力不良率由低至高低排序。  
資料來源：教育部統計處

(二)本縣國小學生裸視視力不良率為女生高於男生，大部分其他縣市亦是如此(詳如表二、圖三)。

圖三、全國106學年國小學生裸視視力不良情形



## 貳、新竹縣近六學年國小學生裸視視力概況

- 一、本縣國小各年級別學生裸視視力不良率於近六學年之變化呈水平小幅度波動(詳如表三)。
- 二、本縣近六學年國小學生裸視視力不良率皆隨年級增加而逐漸遞增，隨年級增加的裸視視力不良率皆超過5個百分點(詳如表三)。

表三、新竹縣近六學年國小各年級學生裸視視力不良情形

單位：%

年級	性別	101學年	102學年	103學年	104學年	105學年	106學年
總計	不分性別	46.17	46.37	45.23	44.79	44.85	44.50
	男	45.55	45.74	44.62	44.32	44.08	43.45
	女	46.85	47.05	45.90	45.31	45.70	45.66
1年級	不分性別	27.55	28.87	27.79	27.47	26.97	27.16
	男	27.75	27.27	26.84	26.32	25.81	26.62
	女	27.32	30.60	28.87	28.71	28.27	27.76
2年級	不分性別	34.62	35.00	33.27	33.83	33.54	32.29
	男	35.21	35.55	32.75	33.25	32.36	31.29
	女	33.96	34.40	33.83	34.49	34.81	33.40
3年級	不分性別	42.08	41.78	41.83	42.48	40.80	40.44
	男	42.78	41.98	41.40	42.44	40.98	39.55
	女	41.32	41.56	42.30	42.51	40.60	41.41
4年級	不分性別	50.11	50.63	49.32	48.70	49.59	48.19
	男	48.60	50.70	48.76	48.26	48.90	47.51
	女	51.76	50.56	49.93	49.18	50.35	48.96
5年級	不分性別	55.88	57.22	56.47	55.91	55.76	56.02
	男	55.05	55.35	57.22	55.40	55.31	54.62
	女	56.83	59.25	55.65	56.47	56.27	57.53
6年級	不分性別	62.45	62.77	62.59	61.02	61.79	61.67
	男	60.12	61.58	60.95	60.86	60.32	60.03
	女	64.95	64.12	64.37	61.19	63.42	63.49

資料來源：教育部統計處